

راهنمای استفاده از سیستم آموزشی مجازی دانشگاه زند شیراز

نسخه دانشجویان

سیستم مدیریت محتوا (LMS)

ترم دوم ۹۷-۹۸

در ابتدا جهت ورود به سایت دروس مجازی، آدرس زیر را در صفحه مرورگر خود وارد نمایید:

<https://Lms.fczand.com>

بعد از وارد نمودن آدرس ذکر شده صفحه زیر را مشاهده می‌نمایید.

Call us : (000) 123-456 E-mail : info@fczand.com

You are not logged in. (Log In)

English (en)

Site news

آموزش نحوه دسترسی به دروس و منابع
by Admin User - Friday, 28 September 2018, 7:59 AM

یا سلام
جهت دسترسی به دروس مورد نظر و منابع آپلود شده در آن، پس از ورود به سایت از منوی سمت چپ عنوان دروس را انتخاب نموده و دکمه
Enrol Me
را کلیک کنید

Main menu
Site news
Learning Management System
Calendar

سپس بر روی گزینه Log in در سمت راست صفحه کلیک نمایید.

Call us : (000) 123-456 E-mail : info@fczand.com

You are not logged in. (Log In)

English (en)

Site news

آموزش نحوه دسترسی به دروس و منابع
by Admin User - Friday, 28 September 2018, 7:59 AM

یا سلام
جهت دسترسی به دروس مورد نظر و منابع آپلود شده در آن، پس از ورود به سایت از منوی سمت چپ عنوان دروس را انتخاب نموده و دکمه
Enrol Me
را کلیک کنید

Main menu
Site news
Learning Management System
Calendar

با زدن این گزینه وارد صفحه زیر می‌شوید که باید در کادر Username نام کاربری خود که شماره دانشجویی با s می‌باشد و در کادر Password رمز عبور خود را که شماره دانشجویی شما می‌باشد وارد نمایید.

Learning Management System

Remember username

Forgotten your username or password?

Cookies must be enabled in your browser ?

Some courses may allow guest access

Log in

Log in as a guest

Learning Management System

●●●●●●●●●●●●●●●●●●●●

 Remember username

Forgotten your username or password?

Cookies must be enabled in your browser ?

Some courses may allow guest access

Log in

Log in as a guest

با زدن بر روی دکمه Log in وارد صفحه اصلی می‌شوید.

اگر برای **اولین بار** وارد سایت می‌شوید با زدن دکمه **Log in** وارد صفحه ویرایش اطلاعات کاربری خود (پروفایل) می‌شوید.

The screenshot shows a user profile page for 'new user'. The page has a green header with contact information: 'Call us : (000) 123-456' and 'E-mail : info@fczand.com'. The user's name 'new user' is displayed in orange. Below the name is a navigation menu: 'Dashboard / Preferences / User account / Edit profile'. The main content area is titled 'new user' and has an 'Expand all' link. Under the 'General' section, there are four fields: 'First name' (value: new), 'Surname' (value: user), 'Email address' (empty), and 'Email display' (value: Allow only other course members to see my email address).

در این صفحه نام و نام خانوادگی خود را مشاهده نموده و می‌توانید اطلاعات خود را اصلاح کنید؛ همچنین حتماً باید در قسمت **Email address** یک **آدرس ایمیل (پست الکترونیکی) معتبر** وارد نمایید تا وارد مرحله بعدی شوید.

new user

▼ General

First name !

Surname !

Email address !

پس از صحت اطلاعات و ورود ایمیل آدرس خود، در پایین همین صفحه بر روی دکمه Update profile کلیک نمایید تا اطلاعات شما در سیستم ذخیره شود.

▼ User picture

Current picture

None

A profile picture can only be added once all required profile information has been saved. ✕

▶ Additional names

▶ Interests


▶ Optional

Update profile

Cancel


پس از کلیک بر روی دکمه Update profile و درست بودن اطلاعات شما، صفحه زیر نمایش داده می شود و لینک فعال سازی به ایمیل شما ارسال می گردد.

☰ Call us : (000) 123-456 E-mail : info@fczand.com
احمد هاشمی



وزارت علوم، تحقیقات و فناوری
دانشگاه آموزش عالی شیراز
مرکز آموزش های آزاد و توانمند سازی تخصصی

English (en) ▼



احمد هاشمی

[Dashboard](#) / [Preferences](#) / [User account](#) / [Edit profile](#)

احمد هاشمی

You have requested a change of email address, from to rasekh@fczand.com. For security reasons, we are sending you an email message at the new address to confirm that it belongs to you. Your email address will be updated as soon as you open the URL sent to you in that message.

[Continue](#)

همان طور که ذکر شد، پس از ورود اطلاعات، ایمیلی جهت فعال سازی نام کاربری شما برای ایمیل وارد شده در مرحله قبل ارسال خواهد شد.

توجه داشته باشید اگر ایمیل ارسالی در **INBOX** شما نبود، حتماً **SPAM** ایمیل خود را چک نمایید. به طور مثال، در پست الکترونیکی **GMAIL** ایمیل ارسال شده سایت، معمولاً در **SPAM** قرار دارد.

Reply Reply All Forward



Fri 2/8/2019 5:48 PM

Do not reply to this email (via LMS) <noreply@lms.fczand.com>

Confirmation of email update at Learning Management System

To احمد هاشمی

We removed extra line breaks from this message.

Dear احمد هاشمی,

You have requested a change of your email address for your user account at Learning Management System. Please open the following URL in your browser in order to confirm this change.

If you have any questions please contact support on: m.s.bashkari@gmail.com

<https://lms.fczand.com/user/emailupdate.php?key=GA3up1FHXMkvnaT2IREJ&id=103>

با کلیک بر روی لینک مشخص شده در ایمیل نام کاربری شما در سیستم مجازی فعال می‌گردد. سپس بر روی دکمه **Update profile** مجدد کلیک نمایید تا وارد صفحه بعد شوید. در این صفحه شما می‌توانید اطلاعات پروفایل خود را مشاهده نموده و یا مجدداً تغییر دهید.

با کلیک بر روی لوگو دانشگاه زند می‌توانید وارد صفحه اصلی وبسایت شوید.

Call us : (000) 123-456 E-mail : info@fczand.com

احمد هاشمی

English (en)

وزارت علوم، تحقیقات و فناوری
مؤسسه آموزش عالی
زند شیراز
مرکز آموزش های آزاد و توانمند سازی تخصصی

احمد هاشمی

Dashboard / Profile

Reset page to default Customise this page

سپس در صفحه اول (صفحه اصلی سایت) بر روی دروس عمومی – نیمسال دوم ۹۷ کلیک نمایید.

Course categories

▼ Collapse all

- ▶ دروس عمومی - نیمسال دوم 97 (7)
- ▼ DBA 97 - 2
 - ▶ Semester 1 (6)
 - ▶ Semester 2
 - ▶ Semester 3
- ▼ bourse
 - ▶ 01 (1)
- ▶ Fani Herfei (2)

در این صفحه لیست تمامی دروس عمومی که بصورت مجازی ارائه شده است را مشاهده می‌فرمایید.

Learning Management System


Home / Courses / دروس عمومی - ترم 97

Course categories: دروس عمومی - ترم 97

Search courses: Q

- 📖 زبان پیش دانشگاهی
- 📖 زبان عمومی
- 📖 فارسی عمومی
- 📖 دلقن خانواده
- 📖 اخلاق اسلامی
- 📖 اندیشه اسلامی 2
- 📖 اندیشه اسلامی 1

با کلیک بر روی نام هر یک از دروس عمومی، شما می‌توانید وارد محتوای هر یک از دروس شوید. به طور مثال با کلیک بر روی درس زبان پیش دانشگاهی وارد صفحه زیر می‌شوید:


English (en) ▼

زبان پیش دانشگاهی

Dashboard / Courses / دروس عمومی - ترم 97 / Zaban Pish

Announcements

📢 session 1

Topic 1


Topic 2

در این صفحه شما با کلیک بر روی هر جلسه (Session) می‌توانید ویدئو هر جلسه (قسمت درسی) را مشاهده نمایید و همچنین با کلیک بر روی دکمه **Play** محتوای فیلم آموزشی برای شما نمایش داده می‌شود.

زبان پیش دانشگاهی

Dashboard / Courses / 97 نوبت دوم - ترم دوم / Zaban Pish / General / session 1

session 1 ⚙ -



برای بزرگ‌نمایی تصویر (Full Screen) بر روی گزینه پنجره همان طور که در تصویر زیر مشخص شده است کلیک نمایید.



توجه

آدرس این وبسایت دارای پروتکل **https** می باشد که وجود این پروتکل باعث رمزنگاری اطلاعات شما می شود. این رمزنگاری باعث می شود که فقط شما که ارسال کننده اطلاعات هستید و سرور سایت که دریافت کننده اطلاعات می باشد بتوانید رمز را در دست داشته باشید و **فرد سومی نمی تواند** از آن استفاده کند زیرا این رمزنگاری، اختصاصی می باشد.

آدرس پست الکترونیکی

سوالات و مشکلات خود را جهت استفاده از وب سایت به آدرس ایمیل virtual@fczand.com با موضوع سیستم مدیریت محتوا ارسال نمایید.